


# CLF075 PROYECTOR de CARRIL

## FASHION



Foco LED para su instalación en carril trifásico (Global), de gran rendimiento lumínico, con ópticas de diferentes aperturas. Aro fabricado en aluminio, lacado al horno y acabados texturados.

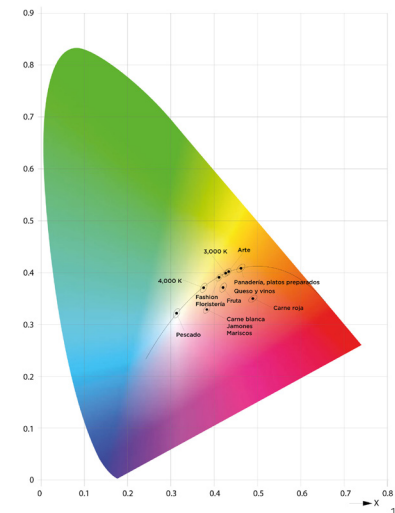


Customize su luminaria con cualquier color de la carta RAL

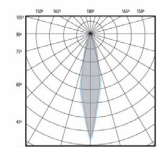


Referencia	CLF075TT <sup>Y</sup> X <sup>T</sup> 19N	CLF075TT <sup>Y</sup> X <sup>T</sup> 26N
Temp. color	3250K	3250K
Flujo lumínico	1470 lm	2000 lm
Consumo	19 w	26 w
Lm/w	77,4 lm/w	76,9 lm/w
CRI	90	90
MacAdam Elipse	3	3
Lifetime	55000 horas@TA=25°	55000 horas@TA=25°
Mantenimiento del flujo	L80	L80
Degradación LED	B10	B10
Difusor	CRISTAL	CRISTAL
Aperturas	16°-24°-38°-60°	16°-24°-38°-60°
Estanqueidad	IP40	IP40
Resistencia	IK04	IK04
Peso	0,6	0,6
Tensión/Frecuencia	220-240 v/50hz	220-240 v/50hz
Clase aislamiento	Class 2	Class 2

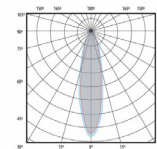
### Elipse MacAdam



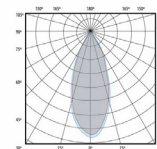
### Curvas fotométricas



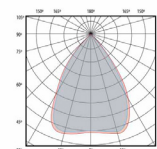
16° (S)



24° (M)



38° (F)



60° (6)

El objetivo de una buena iluminación es lograr que el cliente pase el mayor tiempo posible dentro del punto de venta. Con un correcto uso de la luz logramos dirigir miradas hacia los productos más interesantes, destacar unos sobre otros y crear contrastes por luminarias, elementos clave a la hora de crear una jerarquía visual que ayude al cliente a desplazarse fácilmente por el establecimiento. El uso de las tonalidades en estos espacios vendrá determinada por lo que se quiere transmitir al cliente, en el caso de boutiques de lujo, tonos más cálidos y apagados crearán un espacio más acogedor y cercano donde pasar más tiempo para tomar decisiones de compra y permitirán resaltar zonas o prendas exclusivas del lugar. Si por lo contrario, se trata de un punto de venta con mayor flujo de clientela, luminarias LED de tonos más blancos y fríos incentivarán compras más rápidas y una visión panorámica de los productos donde se podrán resaltar maniqués, nuevas temporadas o complementos llamando más la atención sobre ellos.

- \* Sustituir **Y** por tipo de apertura (**S**=16° - **M**=24° - **F**=38° - **6**=60°)
- \* Sustituir **X** dependiendo del acabado (**B**= Blanco - **N**=Negro)
- \* Sustituir **N** por **R** para opción regulación DALI



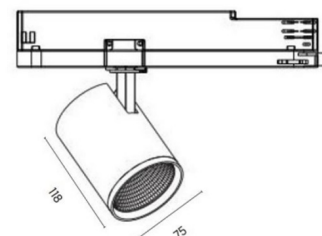
Página web Celux  
www.celuxiluminacion.es



Página web Alimentación  
www.iluminacionalimentacion.es

powered by  
**TRIDONIC**

### Dimensiones



Este producto tiene una garantía de 5 años. Está sujeta a la correcta manipulación y montaje del producto.

Todas las luminarias son testadas en fábrica antes de su embalaje. Celux no asume las responsabilidades derivadas del uso, manipulación y montaje incorrectos de sus productos



Rev.1 © 2021 CELUX SOLUCIONES TÉCNICAS DE ILUMINACIÓN  
www.celuxiluminacion.es | comercial@celuxiluminacion.es | +34 91 615 85 30  
La información proporcionada es solo orientativa, Celux Iluminación se reserva el derecho de cambiar las especificaciones técnicas sin previo aviso.

