

CLP140 LUMINARIA LINEAL EMP

CARNES ROJAS



Luminaria LED lineal especial para alimentación. Luminaria para empotrar con difusor microprisma de alto rendimiento. Cuerpo fabricado en aluminio de extrusion de alta calidad lacado al horno y acabados texturados. Accesorios incluidos.



Customize su luminaria con cualquier color de la carta RAL

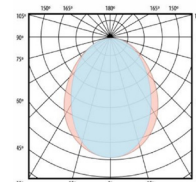


Referencia	CLP140EP0XRC3N	CLP140EP0XRC5N	CLP140EP0XRC7N
Temp. color	1900K	1900K	1900K
Flujo lumínico	2250 lm	3825 lm	5100 lm
Consumo	34 w	51 w	68 w
Lm/w	75 lm/w	75 lm/w	75 lm/w
CRI	80	80	80
MacAdam Elipse	3	3	3
Lifetime	50000 horas@TA=25°	50000 horas@TA=25°	50000 horas@TA=25°
Mantenimiento del flujo	L80	L80	L80
Degradación LED	B10	B10	B10
Difusor	PRISMA	PRISMA	PRISMA
Aperturas	112°	112°	112°
Estanqueidad	IP40	IP40	IP40
Resistencia	IK04	IK04	IK04
Peso	1,10	1,10	1,10
Tensión/Frecuencia	220-240 v/50hz	220-240 v/50hz	220-240 v/50hz
Clase aislamiento	Class 2	Class 2	Class 2

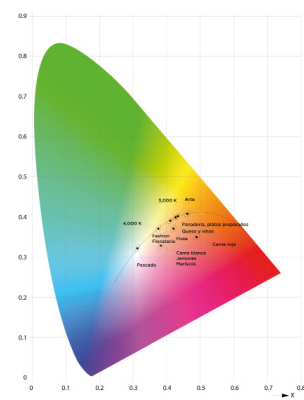
* Sustituir X dependiendo del acabado (B= Blanco - N=Negro - G=Gris)

* Sustituir N por R para opción regulación DALI

Curvas fotométricas



Elipse MacAdam



Página web Celux
www.celuxiluminacion.es




Página web Alimentación
www.iluminacionalimentacion.es

powered by
TRIDONIC

Este producto tiene una garantía de 5 años. Está sujeta a la correcta manipulación y montaje del producto.

Todas las luminarias son testadas en fábrica antes de su embalaje.
Celux no asume las responsabilidades derivadas del uso, manipulación y montaje incorrectos de sus productos

Dimensiones



Rev.1 © 2021 CELUX SOLUCIONES TÉCNICAS DE ILUMINACIÓN
www.celuxiluminacion.es | comercial@celuxiluminacion.es | +34 91 615 85 30
La información proporcionada es solo orientativa, Celux Iluminación se reserva el derecho de cambiar las especificaciones técnicas sin previo aviso.

