



CLF230 FOCO de EMPOTRAR


PLATOS PREPARADOS



Gama de downlights LED (COB) disponible en diferentes formatos y tamaños, para dar respuesta a todos los requerimientos lumínicos exigidos en cualquier proyecto. Con más de 350.000 aparatos fabricados, la gama FCLLED, se encuentra posicionada como una de las más fiables del mercado, manteniendo su alta calidad de reflexión y su bajo deslumbramiento.

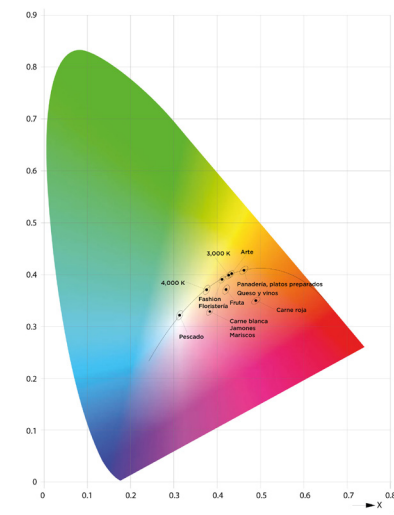


Customize su luminaria con cualquier color de la carta RAL

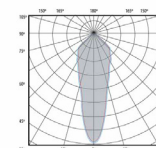


| Referencia | CLF230ET $\color{red}{Y}$ X $\color{green}{C}27\mathbf{N}$ | CLF230ET $\color{red}{Y}$ X $\color{green}{C}38\mathbf{N}$ |
|-------------------------|--|--|
| Temp. color | 2400K | 2400K |
| Flujo lumínico | 2366 lm | 3435 lm |
| Consumo | 27 w | 38 w |
| Lm/w | 87,6 lm/w | 90,4 lm/w |
| CRI | GOLD | GOLD |
| MacAdam Elipse | 3 | 3 |
| Lifetime | 55000 horas@TA=25° | 55000 horas@TA=25° |
| Mantenimiento del flujo | L80 | L80 |
| Degradación LED | B10 | B10 |
| Difusor | CRISTAL | CRISTAL |
| Aperturas | 28° | 28° |
| Estanqueidad | IP40 | IP40 |
| Resistencia | IK04 | IK04 |
| Peso | 0,6 | 0,6 |
| Tensión/Frecuencia | 220-240 v/50hz | 220-240 v/50hz |
| Clase aislamiento | Class 2 | Class 2 |

Elipse MacAdam



Curvas fotométricas



28°

La percepción del cliente sobre los productos está relacionado con la iluminación, es por ello que hay que tener en cuenta este factor si queremos llamar la atención del consumidor y a su vez, elevar las ventas. Para resaltar los platos cocinados en una zona de exposición como por ejemplo, un supermercado, se recomienda el uso de amarillos y blancos cálidos para resaltar las características de los productos. Es conveniente evaluar el nivel de potencia de la luminaria puesto a que la función principal es resaltar el producto sin deteriorarlo.

- * Sustituir $\color{red}{Y}$ por tipo de apertura ($\color{green}{S}$ =16° - $\color{red}{M}$ =24° - $\color{blue}{F}$ =38° - $\color{purple}{6}$ =60°)
- * Sustituir $\color{green}{X}$ dependiendo del acabado ($\color{black}{B}$ = Blanco - $\color{red}{N}$ =Negro)
- * Sustituir $\color{red}{N}$ por $\color{blue}{R}$ para opción regulación DALI



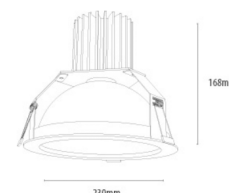
Página web Celux
www.celuxiluminacion.es



Página web Alimentación
www.iluminacionalimentacion.es

powered by
TRIDONIC

Dimensiones



Este producto tiene una garantía de 5 años. Está sujeta a la correcta manipulación y montaje del producto.

Todas las luminarias son testadas en fábrica antes de su embalaje. Celux no asume las responsabilidades derivadas del uso, manipulación y montaje incorrectos de sus productos



Rev.1 © 2021 CELUX SOLUCIONES TÉCNICAS DE ILUMINACIÓN
www.celuxiluminacion.es | comercial@celuxiluminacion.es | +34 91 615 85 30
La información proporcionada es solo orientativa, Celux Iluminación se reserva el derecho de cambiar las especificaciones técnicas sin previo aviso.

