



CLF130 FOCO de EMPOTRAR PLATOS PREPARADOS



Gama de downlights LED (COB) disponible en diferentes formatos y tamaños, para dar respuesta a todos los requerimientos lumínicos exigidos en cualquier proyecto. Con más de 350.000 aparatos fabricados, la gama FCLED, se encuentra posicionada como una de las más fiables del mercado, manteniendo su alta calidad de reflexión y su bajo deslumbramiento.

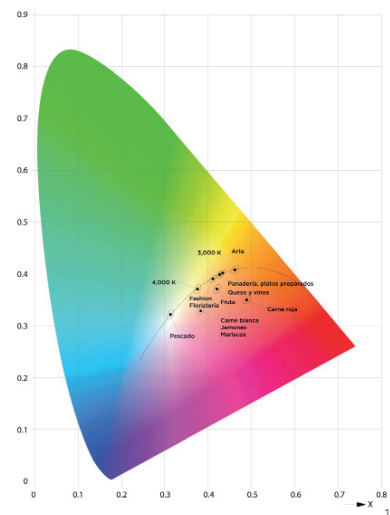


Customize su luminaria con cualquier color de la carta RAL

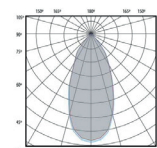


Referencia	CLF130ET0XC13N	CLF130ET0XC19N
Temp. color	2400K	2400K
Flujo lumínico	1456 lm	2128 lm
Consumo	13 w	19 w
Lm/w	112 lm/w	112 lm/w
CRI	GOLD	GOLD
MacAdam Elipse	3	3
Lifetime	55000 horas@TA=25°	55000 horas@TA=25°
Mantenimiento del flujo	L80	L80
Degradación LED	B10	B10
Difusor	CRISTAL	CRISTAL
Aperturas	45°	45°
Estanqueidad	IP40	IP40
Resistencia	IK04	IK04
Peso	0,6	0,6
Tensión/Frecuencia	220-240 v/50hz	220-240 v/50hz
Clase aislamiento	Class 2	Class 2

Elipse MacAdam



Curvas fotométricas



45°

La percepción del cliente sobre los productos está relacionado con la iluminación, es por ello que hay que tener en cuenta este factor si queremos llamar la atención del consumidor y a su vez, elevar las ventas. Para resaltar los platos cocinados en una zona de exposición como por ejemplo, un supermercado, se recomienda el uso de amarillos y blancos cálidos para resaltar las características de los productos. Es conveniente evaluar el nivel de potencia de la luminaria puesto a que la función principal es resaltar el producto sin deteriorarlo.

* Sustituir X dependiendo del acabado (B= Blanco - N=Negro)
* Sustituir N por R para opción regulación DALI



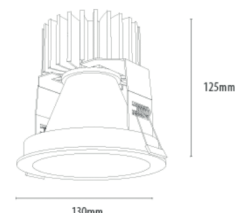
Página web Celux
www.celuxiluminacion.es



Página web Alimentación
www.iluminacionalimentacion.es

powered by
TRIDONIC

Dimensiones



Este producto tiene una garantía de 5 años. Está sujeta a la correcta manipulación y montaje del producto.

Todas las luminarias son testadas en fábrica antes de su embalaje.
Celux no asume las responsabilidades derivadas del uso, manipulación y montaje incorrectos de sus productos



Rev.1 © 2021 CELUX SOLUCIONES TÉCNICAS DE ILUMINACIÓN
www.celuxiluminacion.es | comercial@celuxiluminacion.es | +34 91 615 85 30
La información proporcionada es solo orientativa, Celux Iluminación se reserva el derecho de cambiar las especificaciones técnicas sin previo aviso.

