


CLF130 FOCO de EMPOTRAR PAN/REPOSTERÍA



Gama de downlights LED (COB) disponible en diferentes formatos y tamaños, para dar respuesta a todos los requerimientos lumínicos exigidos en cualquier proyecto. Con más de 350.000 aparatos fabricados, la gama FCOLED, se encuentra posicionada como una de las más fiables del mercado, manteniendo su alta calidad de reflexión y su bajo deslumbramiento.

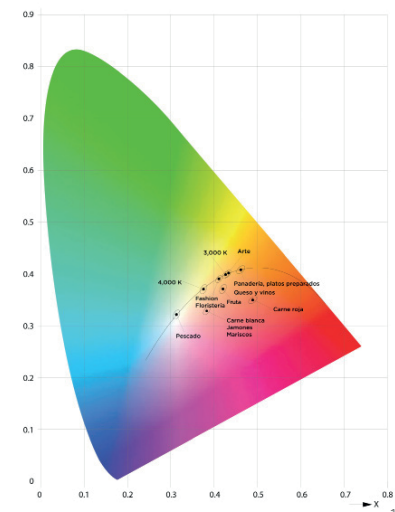


Customize su luminaria con cualquier color de la carta RAL

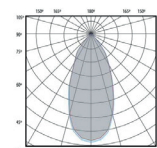


Referencia	CLF130ET0XG13N	CLF130ET0XG19N
Temp. color	2400K	2400K
Flujo lumínico	1456 lm	2128 lm
Consumo	13 w	19 w
Lm/w	112 lm/w	112 lm/w
CRI	GOLD	GOLD
MacAdam Elipse	3	3
Lifetime	55000 horas@TA=25°	55000 horas@TA=25°
Mantenimiento del flujo	L80	L80
Degradación LED	B10	B10
Difusor	CRISTAL	CRISTAL
Aperturas	45°	45°
Estanqueidad	IP40	IP40
Resistencia	IK04	IK04
Peso	0,6	0,6
Tensión/Frecuencia	220-240 v/50hz	220-240 v/50hz
Clase aislamiento	Class 2	Class 2

Elipse MacAdam



Curvas fotométricas



45°

Para iluminar una panadería y pastelería, hay que tener en cuenta que la iluminación no solamente garantiza una mejora adaptativa de visibilidad, sino que también tiene como finalidad potenciar el atractivo de los productos para aumentar las ventas. En estas zonas de exposición, se recomienda utilizar niveles más altos de luz para aumentar la intensidad de los colores amarillos y dorados naturales del pan, creando un ambiente cálido. Es de vital importancia tener en cuenta la correcta elección de la temperatura de color para el producto expuesto y que esta a su vez sea uniforme.

* Sustituir X dependiendo del acabado (B= Blanco - N=Negro)

* Sustituir N por R para opción regulación DALI



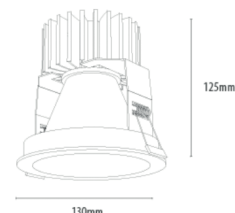
Página web Celux
www.celuxiluminacion.es



Página web Alimentación
www.iluminacionalimentacion.es

powered by
TRIDONIC

Dimensiones



Este producto tiene una garantía de 5 años. Está sujeta a la correcta manipulación y montaje del producto.

Todas las luminarias son testadas en fábrica antes de su embalaje.
Celux no asume las responsabilidades derivadas del uso, manipulación y montaje incorrectos de sus productos



Rev.1 © 2021 CELUX SOLUCIONES TÉCNICAS DE ILUMINACIÓN
www.celuxiluminacion.es | comercial@celuxiluminacion.es | +34 91 615 85 30
La información proporcionada es solo orientativa, Celux Iluminación se reserva el derecho de cambiar las especificaciones técnicas sin previo aviso.

