



CLF090 PROYECTOR de CARRIL

FLORISTERIA



Foco LED para su instalación en carril trifásico (Global), de gran rendimiento lumínico, con ópticas de diferentes aperturas. Aro fabricado en aluminio, lacado al horno y acabados texturados.

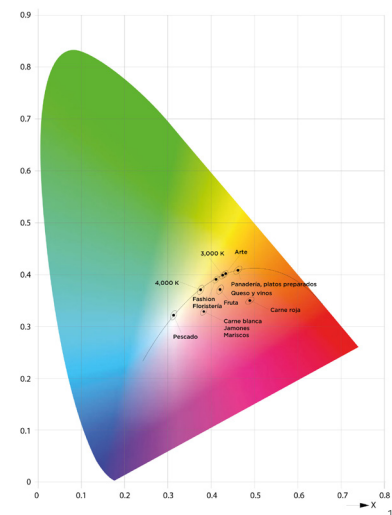


Customize su luminaria con cualquier color de la carta RAL

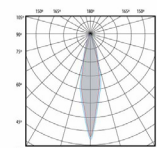


Referencia	CLF090TTYX ^H 19N	CLF090TTYX ^H 26N
Temp. color	4100K	4100K
Flujo lumínico	1651 lm	2266 lm
Consumo	19 w	26 w
Lm/w	86,9 lm/w	87,2 lm/w
CRI	90	90
MacAdam Elipse	3	3
Lifetime	55000 horas@TA=25°	55000 horas@TA=25°
Mantenimiento del flujo	L80	L80
Degradación LED	B10	B10
Difusor	CRISTAL	CRISTAL
Aperturas	16°-24°-38°	16°-24°-38°
Estanqueidad	IP40	IP40
Resistencia	IK04	IK04
Peso	0,6	0,6
Tensión/Frecuencia	220-240 v/50hz	220-240 v/50hz
Clase aislamiento	Class 2	Class 2

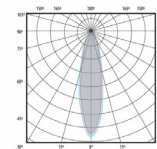
Elipse MacAdam



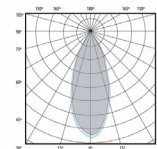
Curvas fotométricas



16° (S)



24° (M)



38° (F)

La tonalidad blanca de la luminaria LED permitirá resaltar los colores naturales de las flores sin interferir en su percepción. Cuando se habla de iluminar un establecimiento donde los colores vivos se reparten por toda la estancia, el uso de luminarias que mantengan el ciclo de vida natural de las flores y a parte, hagan resaltar aun más estos tonos, texturas y vitalidad, es imprescindible para lograr incrementar las ventas. Quienes acuden a las floristerías esperan encontrar la mejor calidad y una correcta iluminación hará que las flores se conserven de forma fresca y por más tiempo. Además con las luminarias LED se consigue modernizar la estancia mejorando su estética y percepción ofreciendo un plus al cliente.

* Sustituir Y por tipo de apertura (S=16° - M=24° - F=38° - G=60°)
 * Sustituir X dependiendo del acabado (B= Blanco - N=Negro)
 * Sustituir N por R para opción regulación DALI



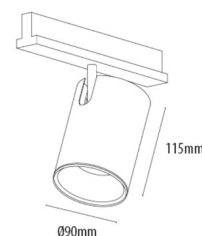
Página web Celux
www.celuxiluminacion.es



Página web Alimentación
www.iluminacionalimentacion.es

powered by
TRIDONIC

Dimensiones



Este producto tiene una garantía de 5 años. Está sujeta a la correcta manipulación y montaje del producto.

Todas las luminarias son testadas en fábrica antes de su embalaje. Celux no asume las responsabilidades derivadas del uso, manipulación y montaje incorrectos de sus productos



Rev.1 © 2021 CELUX SOLUCIONES TÉCNICAS DE ILUMINACIÓN
www.celuxiluminacion.es | comercial@celuxiluminacion.es | +34 91 615 85 30
 La información proporcionada es solo orientativa, Celux Iluminación se reserva el derecho de cambiar las especificaciones técnicas sin previo aviso.

