


CLF075 PROYECTOR de CARRIL

CARNES BLANCAS



Foco LED para su instalación en carril trifásico (Global), de gran rendimiento lumínico, con ópticas de diferentes aperturas. Aro fabricado en aluminio, lacado al horno y acabados texturados.

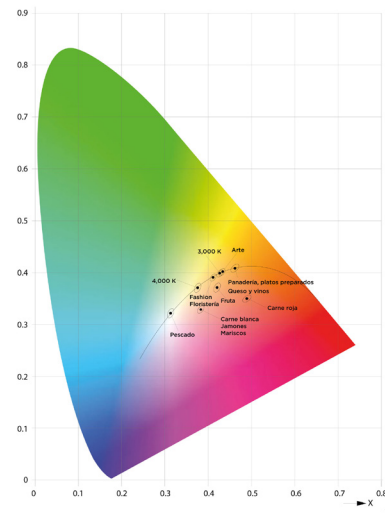


Customize su luminaria con cualquier color de la carta RAL

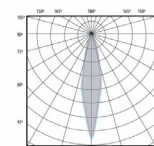


Referencia	CLF075TT ^Y XB19N	CLF075TT ^Y XB26N
Temp. color	3500K	3500K
Flujo lumínico	1406 lm	1924 lm
Consumo	19 w	26 w
Lm/w	74 lm/w	74 lm/w
CRI	FRESH MEAT	FRESH MEAT
MacAdam Elipse	3	3
Lifetime	55000 horas@TA=25°	55000 horas@TA=25°
Mantenimiento del flujo	L80	L80
Degradación LED	B10	B10
Difusor	CRISTAL	CRISTAL
Aperturas	16°-24°-38°-60°	16°-24°-38°-60°
Estanqueidad	IP40	IP40
Resistencia	IK04	IK04
Peso	0,6	0,6
Tensión/Frecuencia	220-240 v/50hz	220-240 v/50hz
Clase aislamiento	Class 2	Class 2

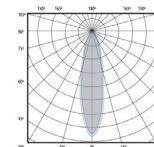
Elipse MacAdam



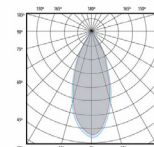
Curvas fotométricas



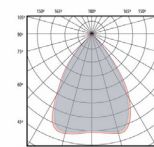
16° (S)



24° (M)



38° (F)



60° (6)

La correcta iluminación para carnes blancas es esencial para poder atraer al cliente hacia un alimento que se ve más apetitoso, es por ello que se recomienda saber diferenciar la iluminación para las diferentes carnes. En este caso, la tonalidad de las luminarias mantendrá los tonos brillantes aparentes en el color rojo o rosado que poseen los alimentos. Es vital tener el conocimiento de que la luminaria a utilizar tiene la suficiente calidad como para mantener la frescura del alimento a iluminar sin deteriorarlo, además de que no se produzca una distorsión de colores.

* Sustituir **Y** por tipo de apertura (**S**=16° - **M**=24° - **F**=38° - **6**=60°)
 * Sustituir **X** dependiendo del acabado (**B**= Blanco - **N**=Negro)
 * Sustituir **N** por **R** para opción regulación DALI



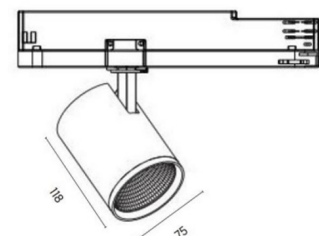
Página web Celux
www.celuxiluminacion.es



Página web Alimentación
www.iluminacionalimentacion.es

powered by
TRIDONIC

Dimensiones



Este producto tiene una garantía de 5 años. Está sujeta a la correcta manipulación y montaje del producto.

Todas las luminarias son testadas en fábrica antes de su embalaje. Celux no asume las responsabilidades derivadas del uso, manipulación y montaje incorrectos de sus productos



Rev.1 © 2021 CELUX SOLUCIONES TÉCNICAS DE ILUMINACIÓN
www.celuxiluminacion.es | comercial@celuxiluminacion.es | +34 91 615 85 30
 La información proporcionada es solo orientativa, Celux Iluminación se reserva el derecho de cambiar las especificaciones técnicas sin previo aviso.

